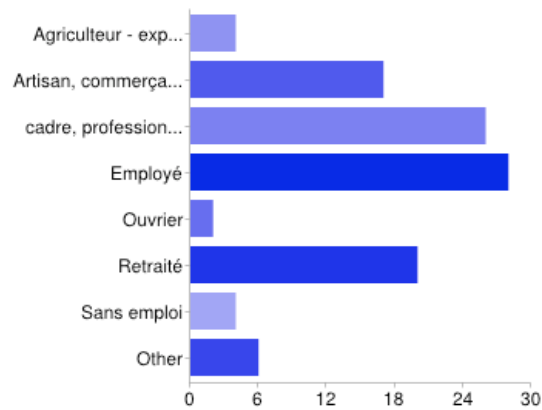


# 108 [réponses](#)

## Résumé [Afficher les réponses complètes](#)

### FICHE SIGNALÉTIQUE

#### Votre catégorie socio-professionnelle



Agriculteur - exploitant	4	4%
Artisan, commerçant, chef d'entreprise	17	16%
cadre, profession intellectuelle supérieure	26	25%
Employé	28	27%
Ouvrier	2	2%
Retraité	20	19%
Sans emploi	4	4%
Other	6	6%

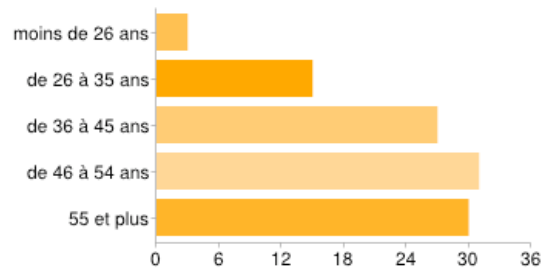
Les utilisateurs peuvent cocher plusieurs cases, donc les pourcentages peuvent être supérieurs à 100 %.

#### Le code postal de votre commune

9300 9000 65000 9330 75019 9290 66500 9230 11500 11500 11500 9200 9230 9420 65410 9160 9000 9000 9350 11200 22700  
 Jaca Huesca  
 66320 66320 66170 31260 9100 66170 9700 9100 9100 9130 9130 9130 9100 9000 9100 9100 9000 66800 66210 66210 6634 ...

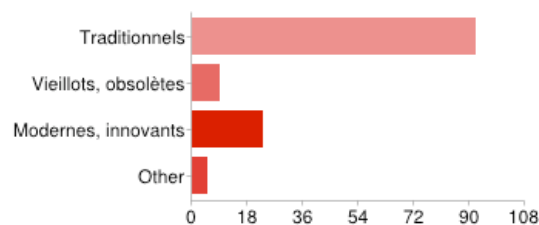
#### Votre âge

moins de 26 ans	3	3%
de 26 à 35 ans	15	14%
de 36 à 45 ans	27	25%
de 46 à 54 ans	31	29%
55 et plus	30	28%



#### Votre perception des Métiers de l'Artisanat pyrénéens

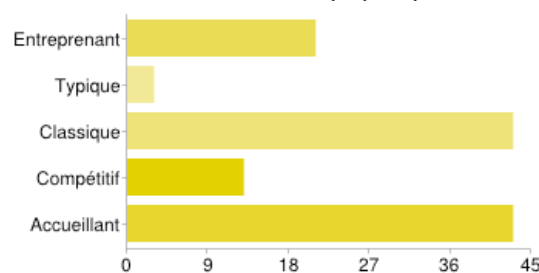
**Quels sont selon vous les qualificatifs qui décrivent le mieux les artisans des Pyrénées ?**



Qualificatif	Nombre	Pourcentage
Traditionnels	92	87%
Vieillots, obsolètes	9	8%
Modernes, innovants	23	22%
Other	5	5%

Les utilisateurs peuvent cocher plusieurs cases, donc les pourcentages peuvent être supérieurs à 100 %.

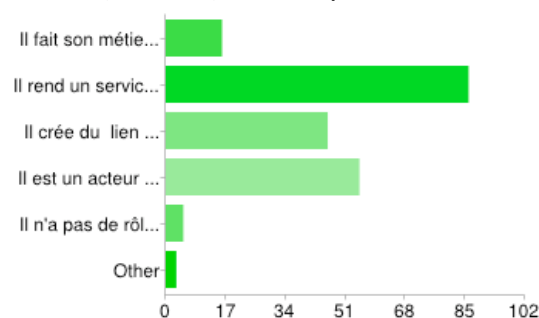
**Quelle est selon vous la caractéristique principale de l'artisan pyrénéen ?**



Caractéristique	Nombre	Pourcentage
Entreprenant	21	20%
Typique	3	3%
Classique	43	41%
Compétitif	13	12%
Accueillant	43	41%

Les utilisateurs peuvent cocher plusieurs cases, donc les pourcentages peuvent être supérieurs à 100 %.

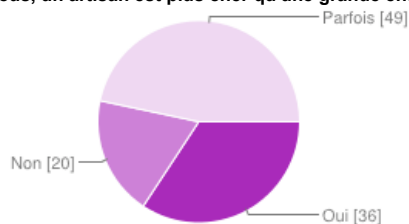
**Quels sont, selon vous, les rôles du professionnel artisan en zone de montagne ?**



Rôle	Nombre	Pourcentage
Il fait son métier uniquement pour gagner sa vie	16	15%
Il rend un service de proximité indispensable	86	82%
Il crée du lien social	46	44%
Il est un acteur du développement touristique	55	52%
Il n'a pas de rôle particulier	5	5%
Other	3	3%

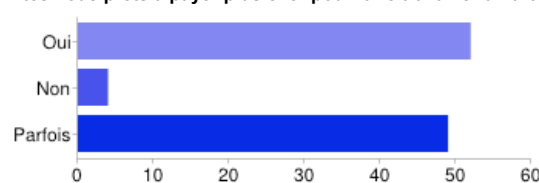
Les utilisateurs peuvent cocher plusieurs cases, donc les pourcentages peuvent être supérieurs à 100 %.

**Selon vous, un artisan est plus cher qu'une grande enseigne ?**



Réponse	Nombre	Pourcentage
Oui	36	33%
Non	20	19%
Parfois	49	45%

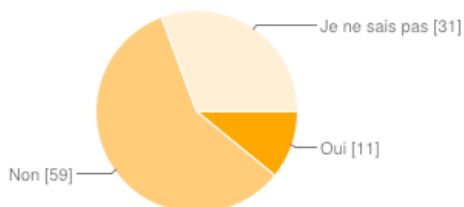
**Etes-vous prêts à payer plus cher pour faire travailler un artisan local ?**



Réponse	Nombre	Pourcentage
Oui	52	50%
Non	4	4%
Parfois	49	48%

Les utilisateurs peuvent cocher plusieurs cases, donc les pourcentages peuvent être supérieurs à 100 %.

**Pensez-vous que les artisans de votre secteur sont suffisamment reconnus et valorisés ?**



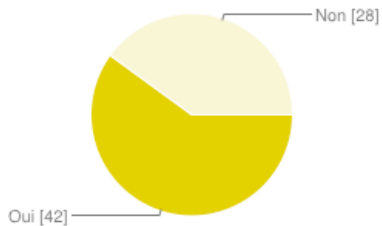
Oui	<b>11</b>	10%
Non	<b>59</b>	55%
Je ne sais pas	<b>31</b>	29%

**Avez-vous des enfants ?**



Oui	<b>72</b>	67%
Non	<b>30</b>	28%

**Souhaitez-vous qu'ils travaillent dans l'artisanat ?**



Oui	<b>42</b>	39%
Non	<b>28</b>	26%

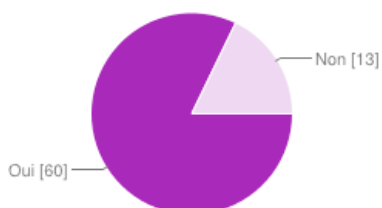
**Pourquoi ?**



Non car ce n'est pas valorisant	<b>4</b>	6%
Non car il y a peu de vie de famille	<b>10</b>	14%
Non car on ne gagne pas sa vie	<b>10</b>	14%
Oui car on peut gagner sa vie	<b>28</b>	40%
Oui car on peut y montrer son talent	<b>36</b>	51%
Oui pour la qualité de vie et l'indépendance	<b>23</b>	33%
Other	<b>10</b>	14%

Les utilisateurs peuvent cocher plusieurs cases, donc les pourcentages peuvent être supérieurs à 100 %.

**Souhaitez-vous qu'ils trouvent un emploi dans les Pyrénées ?**

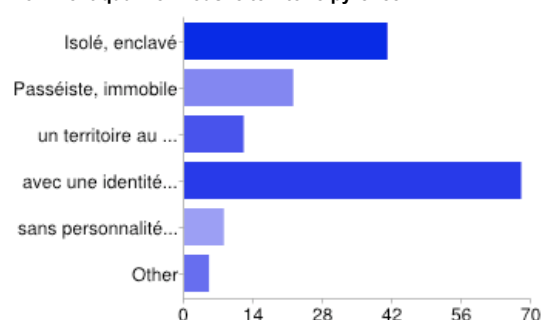


Oui	<b>60</b>	56%
Non	<b>13</b>	12%

## Votre perception du territoire

Pour mieux valoriser les artisans qui y exercent leur activité, nous souhaitons évaluer l'image de marque des "Pyrénées". Page 2 sur 2

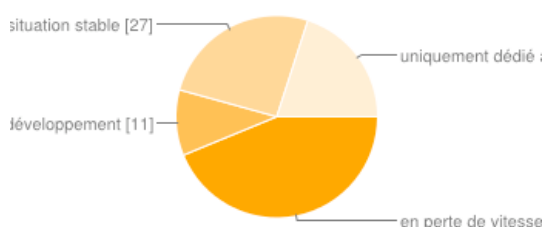
### Comment qualifiez-vous le territoire pyrénéen ?



Isolé, enclavé	41	39%
Passéiste, immobile	22	21%
un territoire au centre du développement, dans la modernité	12	11%
avec une identité forte	68	65%
sans personnalité particulière	8	8%
Other	5	5%

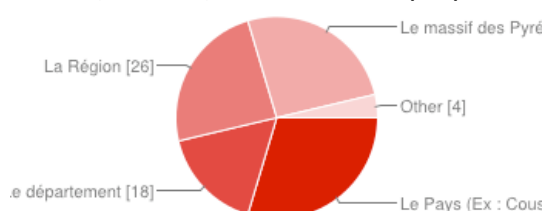
Les utilisateurs peuvent cocher plusieurs cases, donc les pourcentages peuvent être supérieurs à 100 %.

### Comment voyez-vous l'avenir de ce territoire ?



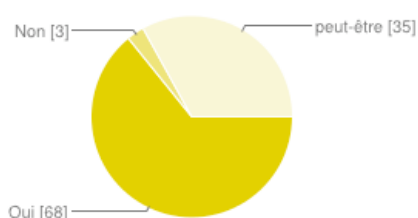
en perte de vitesse économique	46	43%
en plein essor et développement	11	10%
situation stable	27	25%
uniquement dédié au tourisme et aux loisirs	21	19%

### Quelle est, selon vous, l'échelle territoriale la plus pertinente pour promouvoir les métiers de l'Artisanat ?



Le Pays (Ex : Couserans, Comminges, Bigorre, Cerdagne, Béarn, Pays Basque...)	32	30%
Le département	18	17%
La Région	26	24%
Le massif des Pyrénées	28	26%
Other	4	4%

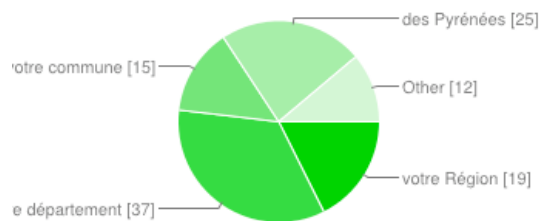
### Si la marque "Made in Pyrénées" existait, est-ce que vous préféreriez acheter les produits portant cette marque ?



Oui	68	63%
Non	3	3%
peut-être	35	32%

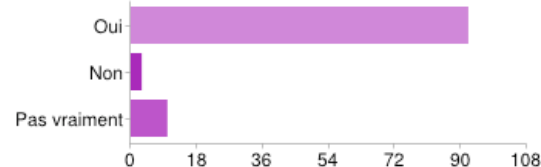
### Vous considérez-vous comme un habitant de :

vosre Région	19	18%
vosre département	37	34%
vosre commune	15	14%



des Pyrénées	<b>25</b>	23%
Other	<b>12</b>	11%

**Etes-vous fier de vivre dans les Pyrénées ?**



Oui	<b>92</b>	88%
Non	<b>3</b>	3%
Pas vraiment	<b>10</b>	10%

Les utilisateurs peuvent cocher plusieurs cases, donc les pourcentages peuvent être supérieurs à 100 %.

**Nombre de réponses quotidiennes**



